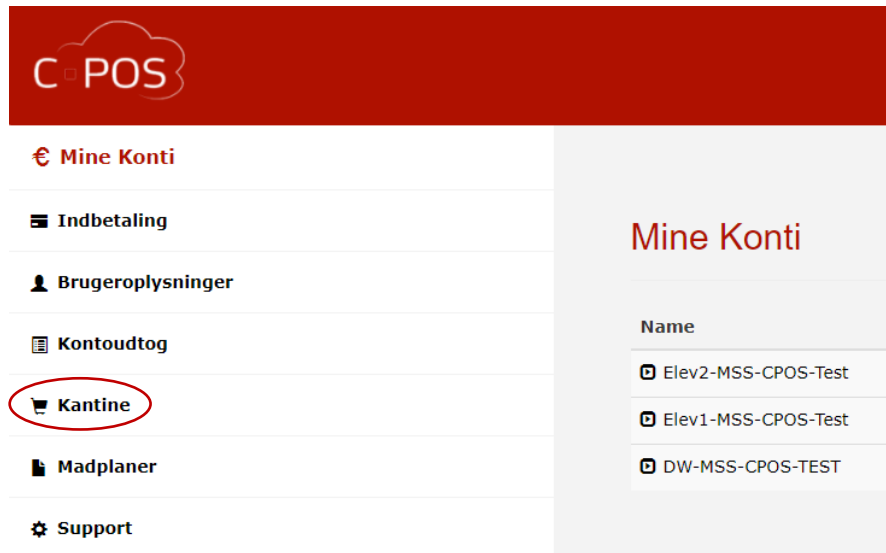
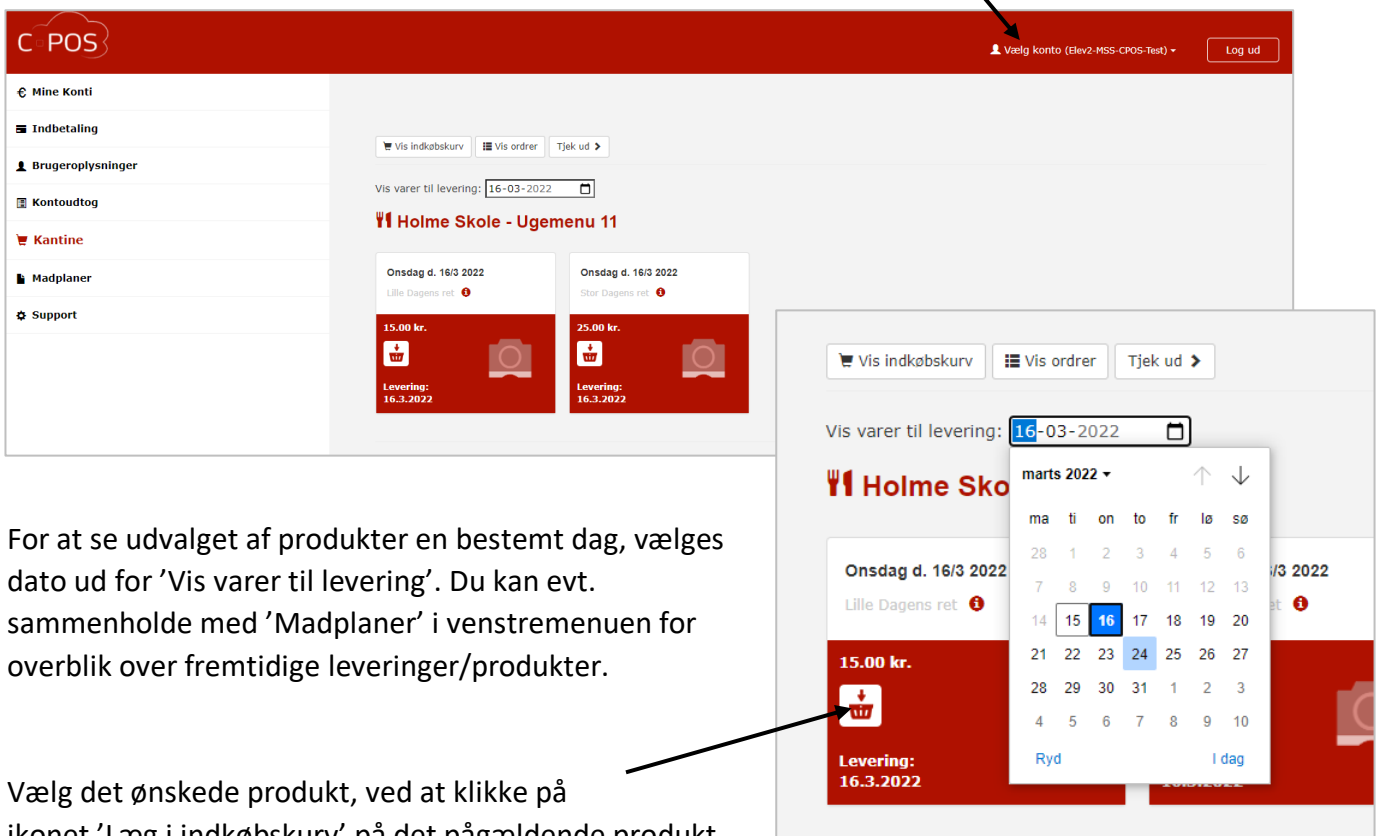


Bestilling i webshop

Når du er logget ind i Forældreportalen 8000.cpos.dk kan du lave en bestilling på udvalgte produkter fra kantinen, ved at vælge 'Kantine' i menuen i venstre side.



Har du flere børn, skal du vælge, hvilket barn du bestiller til, øverst til højre i billedet.



For at se udvalget af produkter en bestemt dag, vælges dato ud for 'Vis varer til levering'. Du kan evt. sammenholde med 'Madplaner' i venstremenuen for overblik over fremtidige leveringer/produkter.

Vælg det ønskede produkt, ved at klikke på ikonet 'Læg i indkøbskurv' på det pågældende produkt.

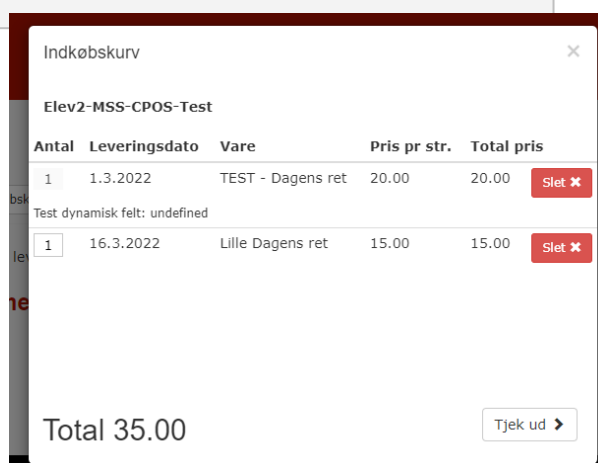
En meddelelse øverst på siden bekræfter at det valgte produkt er blevet tilføjet til indkøbskurven. For at gå direkte til betaling, klikker du på knappen 'Tjek ud >'.



Ved at klikke på 'Vis indkøbskurv' kan du få et overblik over de produkter du indtil nu har valgt samt den samlede pris. Her kan du også slette et produkt, som du ikke ønsker at bestille alligevel.

Fra indkøbskurven kan du gå direkte til betaling ved at klikke på knappen 'Tjek ud >' nederst i vinduet.

Du kan lukke indkøbskurven på 'X' øverst til højre, hvis du vil tilføje flere produkter til kurven.



Når du klikker på 'Tjek ud >' får du et samlet overblik over din ordre. Her har du mulighed for at fjerne produkter og du kan se den samlede pris.

Ved at klikke på et produkt, får du mulighed for at tilføje en kommentar til det valgte produkt.

Nederst til højre, vælges betalingsmetode fx 'Aarhus Kommune Betalingskort'. Bemærk at købet kun kan gennemføres, såfremt der er dækning på kontoen på købstidspunktet.

