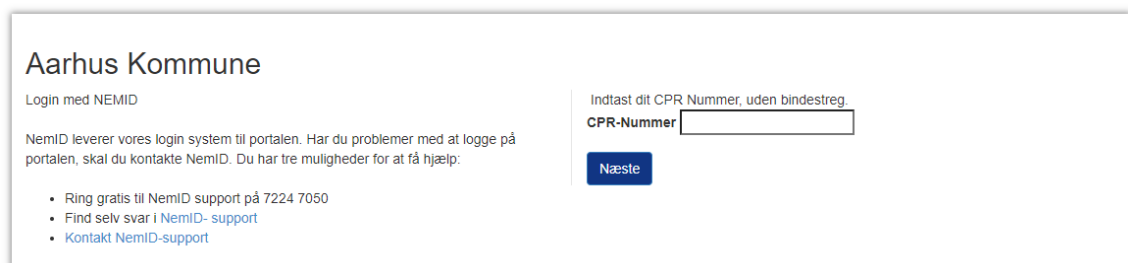


Sådan logger du på Forældreportalen – 8000.cpos.dk

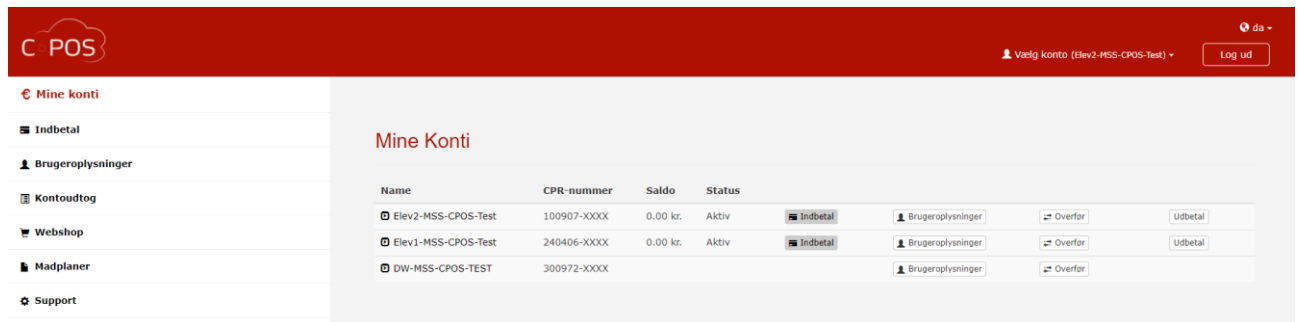
- Du finder Forældreportalen til Aarhus Kommune Betalingskort ved at besøge hjemmesiden: 8000.cpos.dk
- Du skal bruge dit NemID til at logge ind i portalen



- Er det første gang du logger på portalen, skal du indtaste det CPR-nummer, som er tilknyttet dit NemID










- Når du er logget ind i Forældreportalen, vil du se en side, som giver et overblik over de konti som er tilknyttet til dit login.



- I menuen til venstre er dine muligheder for at administrere dine konti og kort (se separate vejledninger til de enkelte punkter):



 Mine Konti	- Overblik over konti som er tilknyttet dit login
 Indbetaling	- Indbetal på kort eller sæt en automatisk optankningsaftale
 Brugeroplysninger	- Angiv supplerende brugeroplysninger og værdier for maks. forbrug m.m.
 Kontoudtog	- Overblik over bevægelser på de enkelte konti
 Kantine	- Bestil mad fra kantinen online
 Madplaner	- Overblik over kommende dages/ugers retter
 Support	- Mulighed for henvendelse til teknisk support via formular

- I øverste højre hjørne vælger du, hvilken konto du ønsker at administrere.

